

Експорт товарів України

#ПІДТРИМУЙ #РОЗВИВАЙ #ПРЕДСТАВЛЯЙ #ШУКАЙ #ЗМІНЮЙ #РЕКЛАМУЙ #СТВОРЮЙ #БРЕНДУЙ #СТВОРЮЙ #РОЗВИВАЙ #СТВОРЮЙ

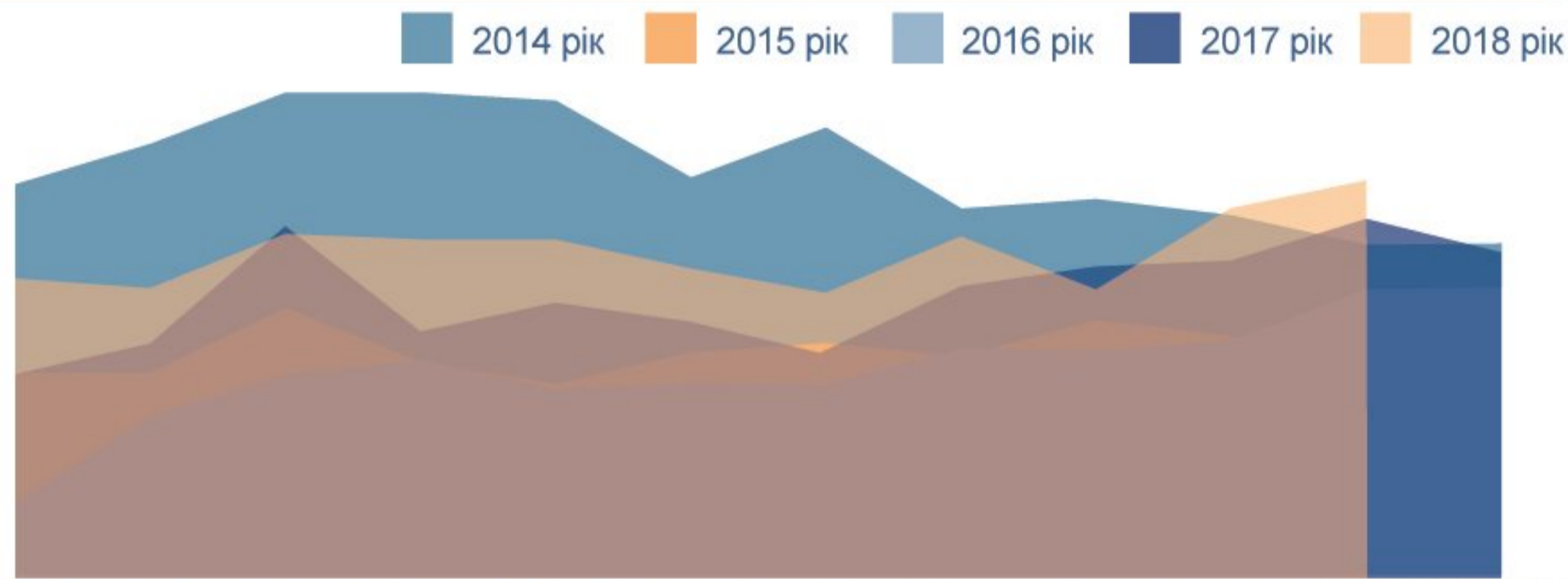
#ЕКСПОРТУЙ

Загальні підсумки 11 місяців 2018 року

\$ 43,2 МЛРД

Порівняно з 11 місяцями 2017 року експорт товарів збільшився на **9,9%**

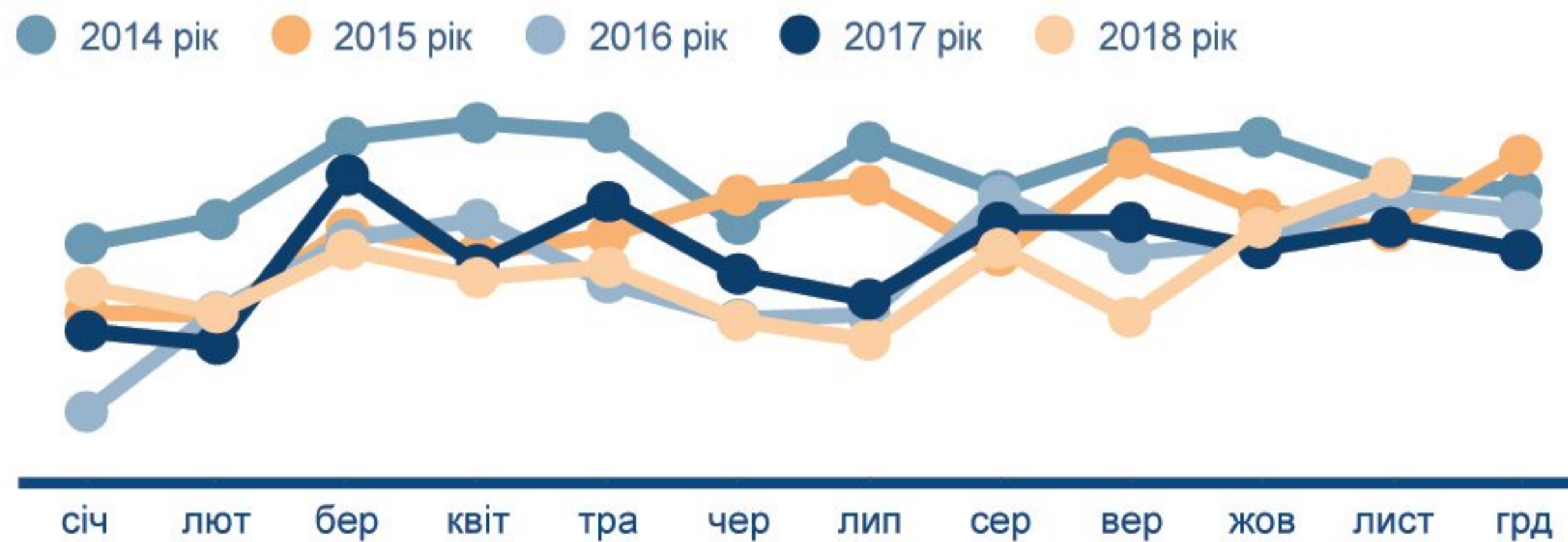
Тренд помісячних вартісних обсягів експорту з України



січ лют бер квіт тра чер лип сер вер жов лист грд

За підсумками 11 місяців 2018 року експорт товарів по відношенню до 11 місяців 2017 року збільшився на **3 900,1** млн дол.

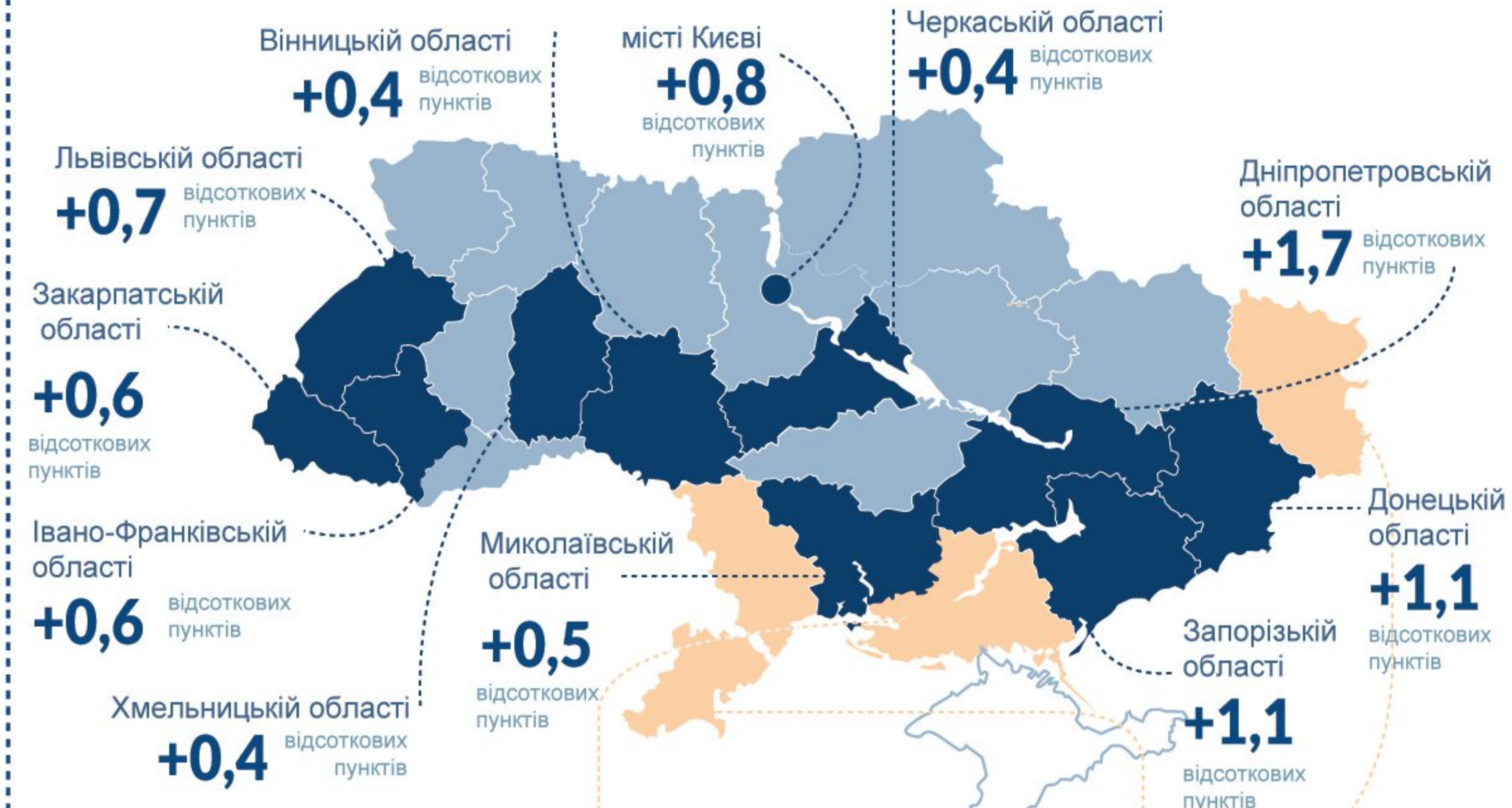
Тренд помісячних фізичних обсягів експорту з України



січ лют бер квіт тра чер лип сер вер жов лист грд

Тенденції розвитку експорту товарів з регіонів України

Серед регіонів України найбільший позитивний внесок у динаміку експорту товарів за 11 місяців 2018 року спостерігався у



Сумарний внесок одинадцяти вищенаведених регіонів склав

+8,2

відсоткових пунктів, що складає

82,4%

загального приросту експорту



Інші регіони України, крім Одеської, Луганської та Херсонської областей, також продемонстрували позитивну динаміку зростання експорту товарів



У той же час, за 11 місяців 2018 року Одеська, Луганська та Херсонська області кожна додала негативного внеску по

-0,1 відсоткових пунктів



МІНІСТЕРСТВО
ЕКОНОМІЧНОГО РОЗВИТКУ
І ТОРГІВЛІ УКРАЇНИ

#ШУКАЙ #РЕКЛАМУЙ #ЕКСПОРТУЙ

#РОЗВИВАЙ #ФІНАНСУЙ #ТРАНСПОРТУЙ

Загальні підсумки 11 місяців 2018 року

Товари, експорт яких збільшився за 11 місяців 2018 року



38,9%

24,9%

11,6%

9,2%

5,4%

4,4%

3,1%

2,6%



Структура експорту товарів з України за 11 місяців 2018 року



\$ 16 807,2 млн

ПРОДУКЦІЯ АПК ТА ХАРЧОВОЇ ПРОМИСЛОВОСТІ

+3,7% (\$ +595,1 млн)

\$ 10 750,3 млн

ПРОДУКЦІЯ МЕТАЛУРГІЙНОГО КОМПЛЕКСУ

+17,2% (\$ +1 580,4 млн)

\$ 5 018,4 млн

ПРОДУКЦІЯ МАШИНОБУДУВАННЯ

+10,8% (\$ +487,2 млн)

\$ 3 969,8 млн

МІНЕРАЛЬНІ ПРОДУКТИ

+9,6% (\$ +348,1 млн)

\$ 2 329,1 млн

ПРОДУКЦІЯ ХІМІЧНОЇ ПРОМИСЛОВОСТІ

+17,4% (\$ +344,9 млн)

\$ 1 914,6 млн

ДЕРЕВИНА ТА ПАПЕРОВА МАСА

+20,5% (\$ +326,4 млн)

\$ 1 338,5 млн

РІЗНІ ПРОМИСЛОВІ ТОВАРИ

+6,9% (\$ +86,7 млн)

\$ 1 119,7 млн

ПРОДУКЦІЯ ЛЕГКОЇ ПРОМИСЛОВОСТІ

+13,3% (\$ +131,5 млн)



Фактори формування показників 11 місяців 2018 року



Суттєва волатильність кон'юнктури світових ринків на переважну частину продукції українського експорту, що призводить до різноспрямованих тенденцій розвитку експорту продукції галузей економіки України



Значна сировинна спрямованість українського експорту та суттєва залежність вітчизняних підприємств від зовнішнього ринку збуту робить дуже вразливим від цінових коливань обсяг надходження валютних ресурсів



Продовження торговельної агресії РФ (дія ембарго щодо поставок на її ринок українських продовольчих товарів, застосування до українського експорту РНС (одностороннє призупинення РФ дії Угоди про вільну торгівлю СНД у двосторонніх відносинах), неправомірне продовження РФ заборони транзиту її територією товарів українського походження до третіх країн)



Продовження військової агресії РФ проти України



Припинення переміщення вантажів через лінію зіткнення залізничними і автомобільними шляхами у межах Донецької та Луганської областей

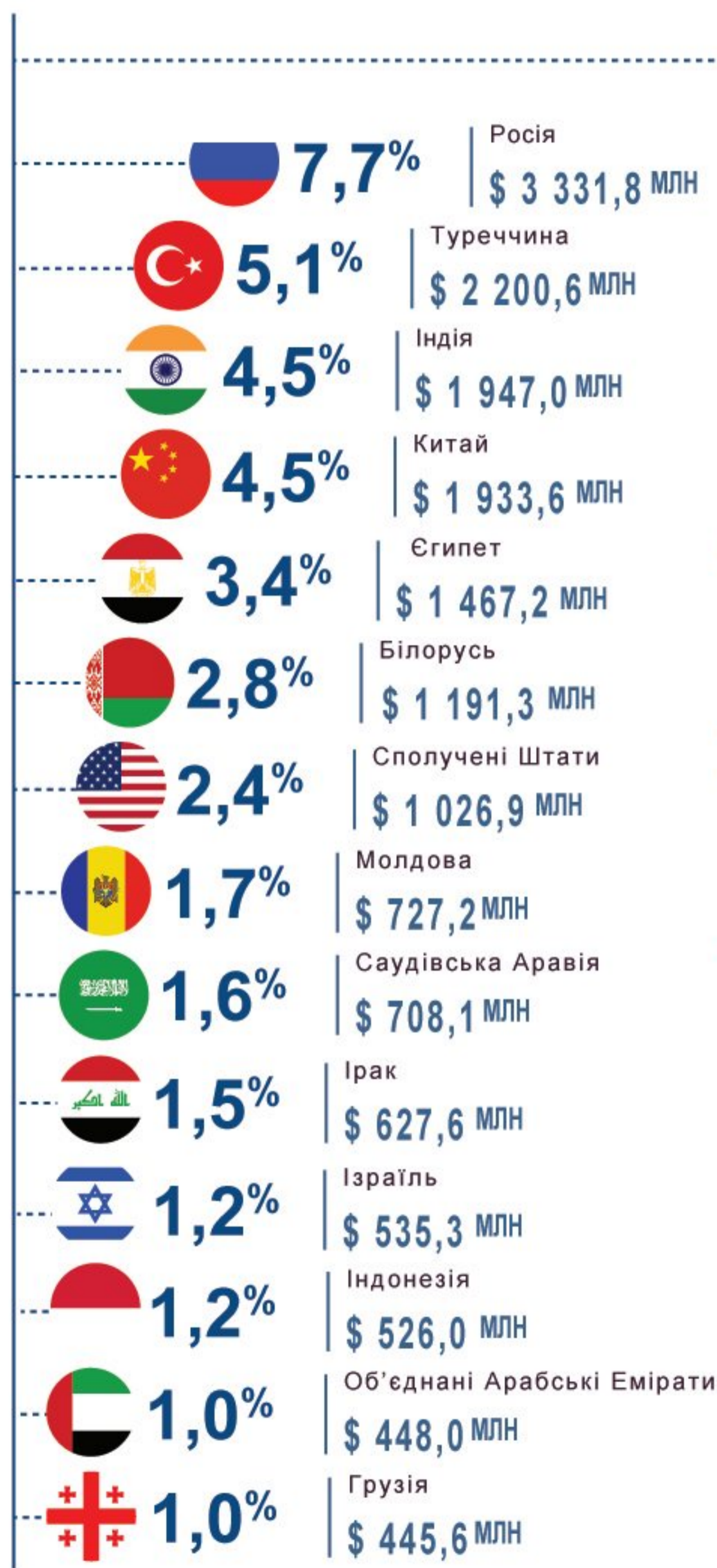


Системні проблеми розвитку зовнішньоекономічної діяльності (відшкодування ПДВ, валютне, митне та податкове регулювання)

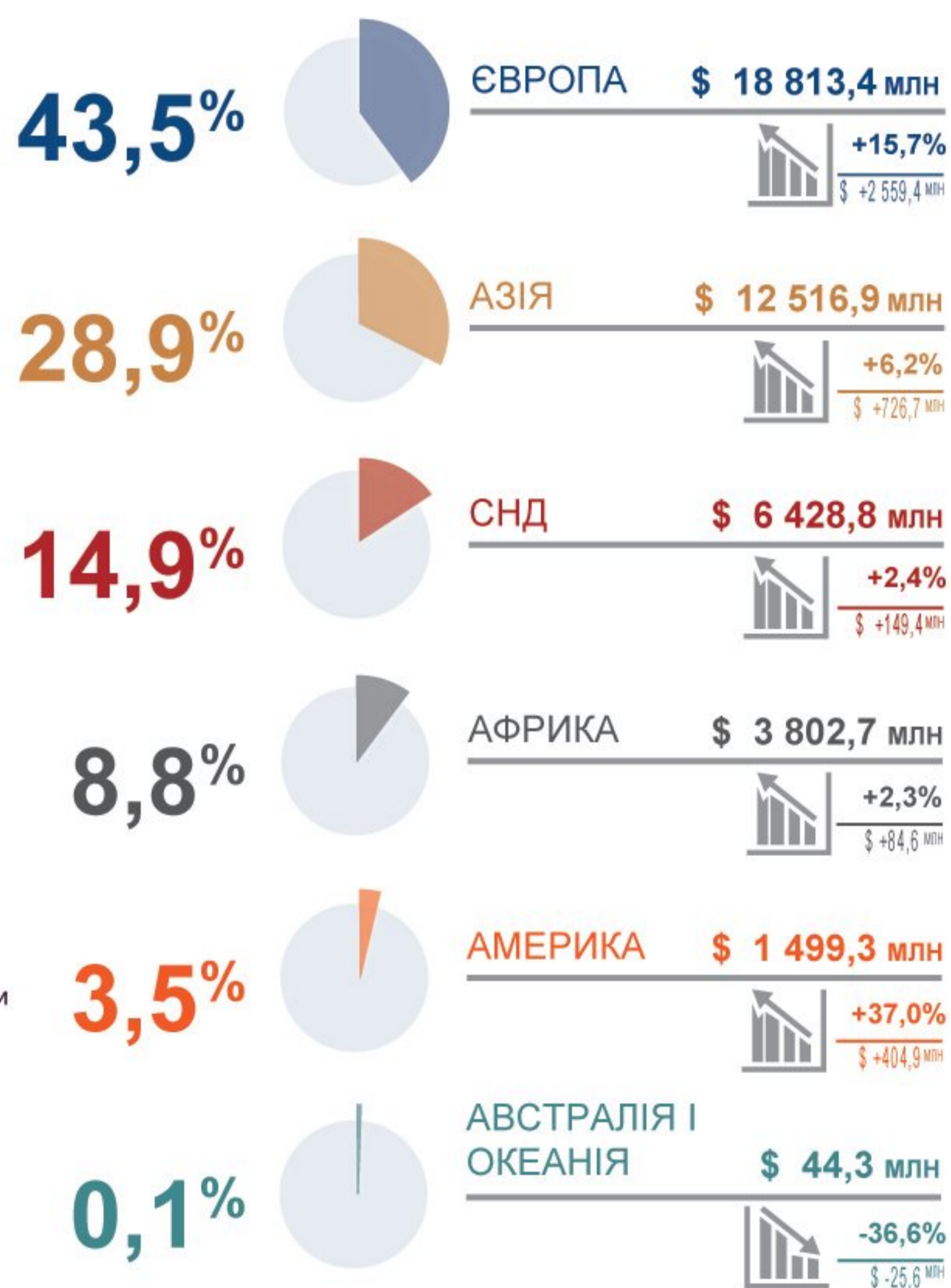


Загальні підсумки 11 місяців 2018 року

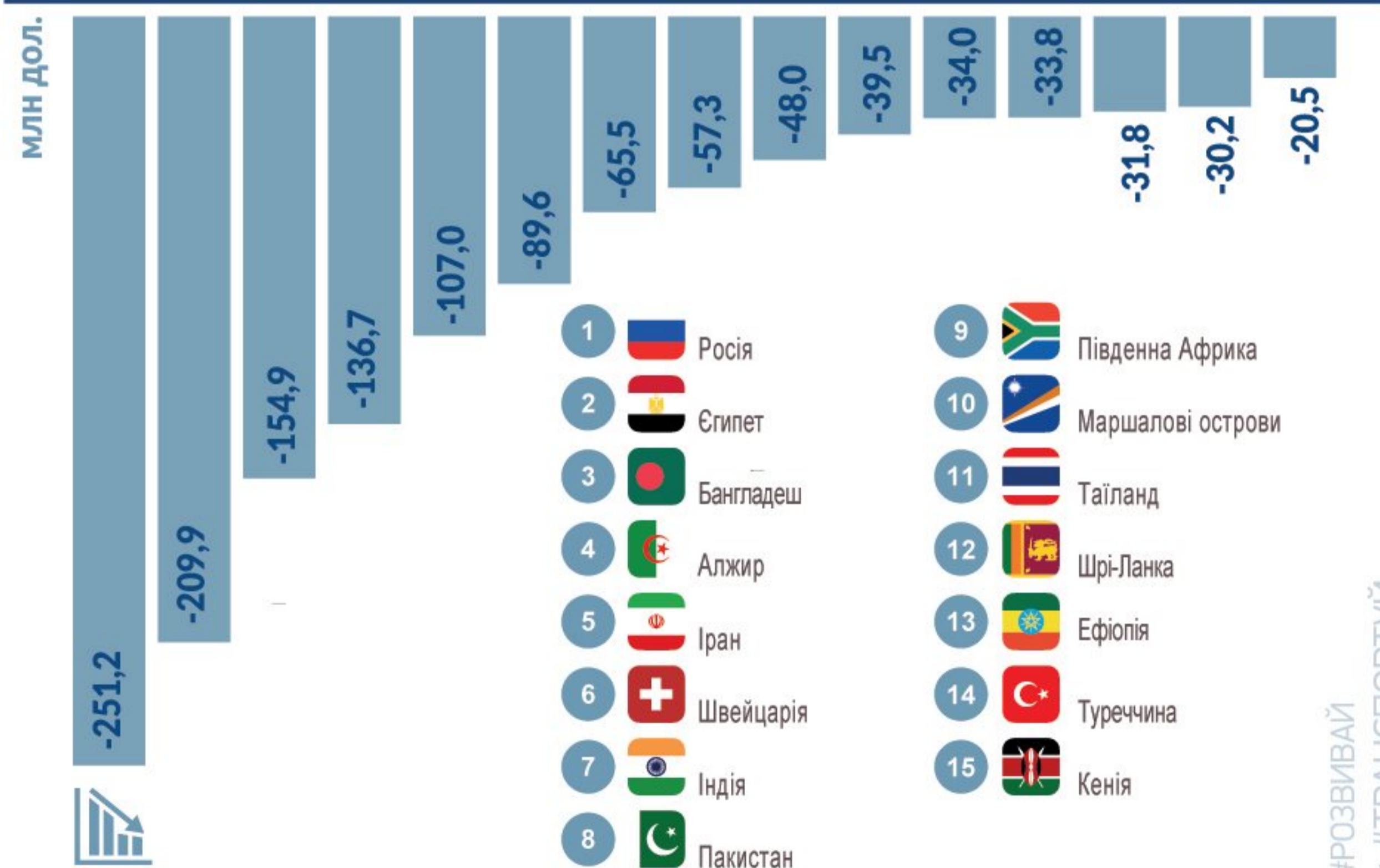
ТОП-15 найбільших країн-партнерів в експорті товарів з України



Динаміка експорту товарів у континентальному розрізі



ТОП-15 країн, до яких найбільше зріс експорт товарів з України



ТОП-15 країн, до яких найбільше скоротився експорт товарів з України

Експорт товарів Україна - ЄС

#ПІДТРИМУЙ #СТВОРЮЙ #ІНВЕСТУЙ #БРЕНДУЙ
#РОЗВИВАЙ #ПРЕДСТАВЛЯЙ #ЕКСПОРТУЙ
#ШУКАЙ #ЗМІНЮЙ #РЕКЛАМУЙ #СТВОРЮЙ
#РОЗВИВАЙ #СТВОРЮЙ

Загальні підсумки 11 місяців 2018 року

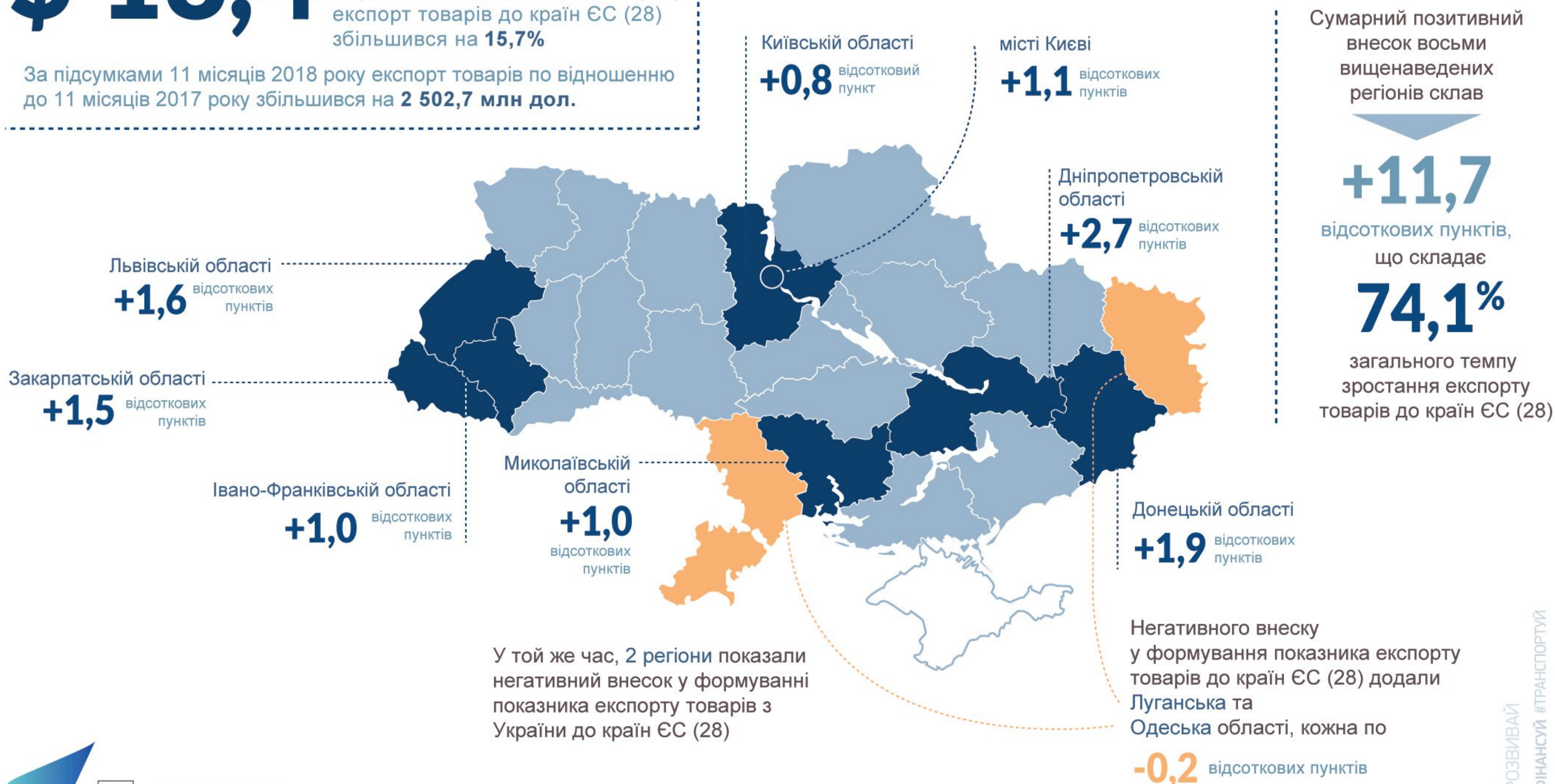
\$ 18,4 МЛРД

Порівняно з 11 місяцями 2017 року експорт товарів до країн ЄС (28) збільшився на **15,7%**

За підсумками 11 місяців 2018 року експорт товарів по відношенню до 11 місяців 2017 року збільшився на **2 502,7 млн дол.**

Тенденції розвитку експорту товарів з регіонів України до країн ЄС (28)

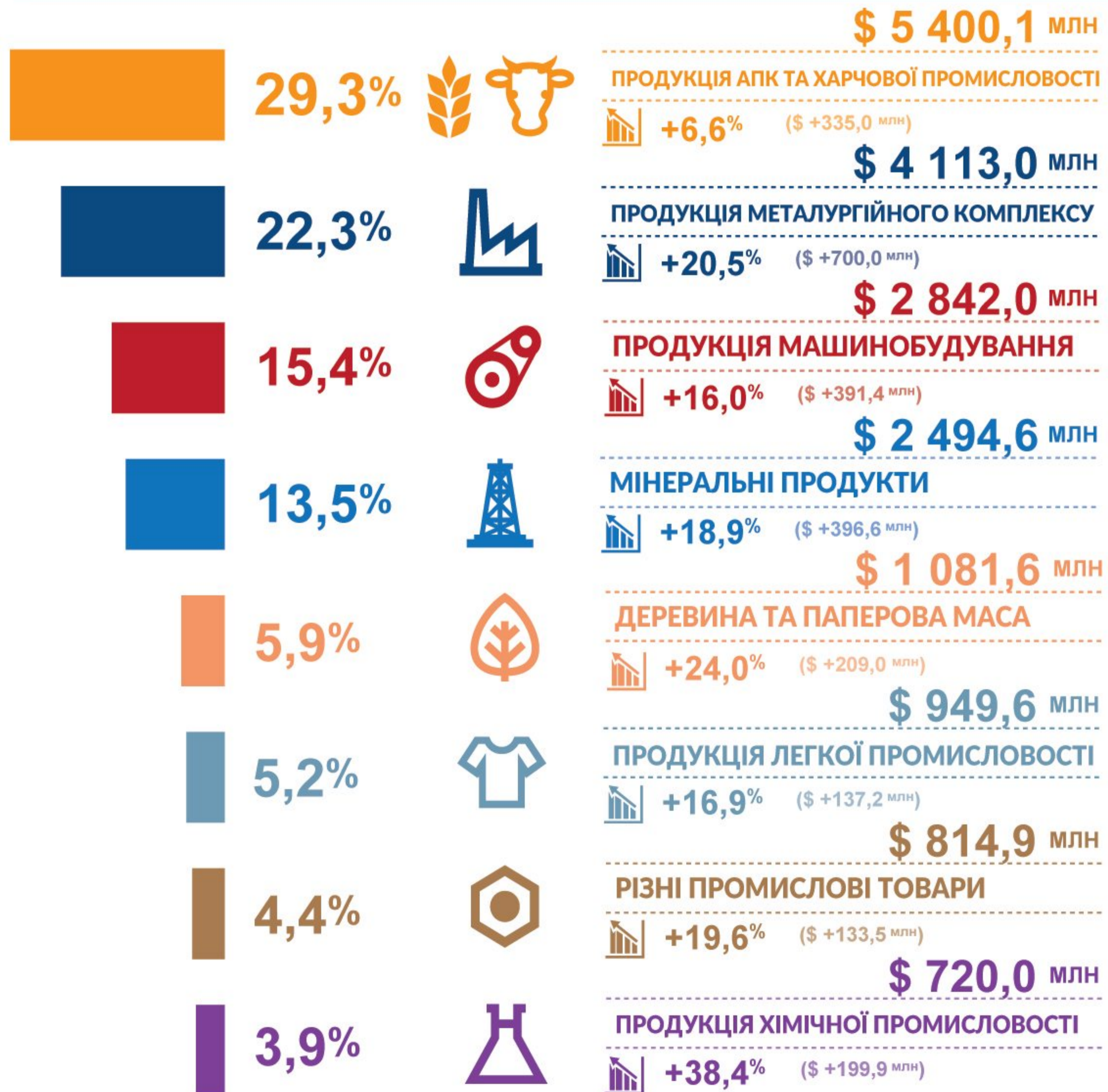
За підсумками 11 місяців 2018 року 23 регіони України продемонстрували зростання показника експорту товарів до країн ЄС (28). Серед зазначених регіонів найбільший позитивний внесок у динаміку експорту товарів з України до країн ЄС (28) був у



Експорт товарів Україна - ЄС

Загальні підсумки 11 місяців 2018 року

Структура експорту товарів з України до країн ЄС (28) за 11 місяців 2018 року



#РОЗВИВАЙ #ПІДТРИМУЙ #СТВОРЮЙ #ІНВЕСТУЙ #БРЕНДУЙ
#ПРЕДСТАВЛЯЙ #ЗМІНІУЙ #РЕКЛАМУЙ #СТВОРЮЙ #ШУКАЙ

ТОП-15 товарів, обсяг яких збільшився



ТОП-15 товарів, обсяг яких зменшився

#ЗАОХОЧУЙ #ШУКАЙ #РЕКЛАМУЙ #ЕКСПОРТУЙ